

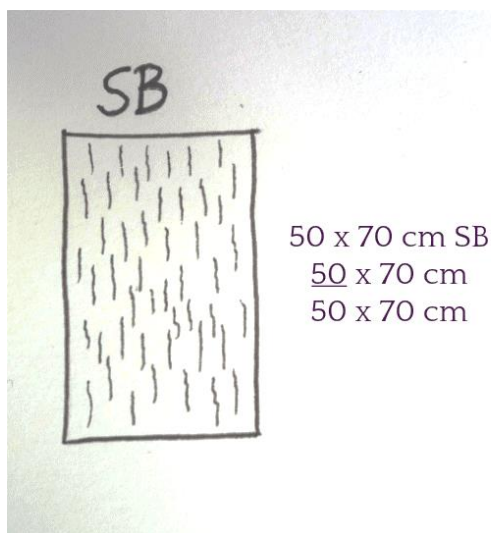


Die Laufrichtung beim Papier

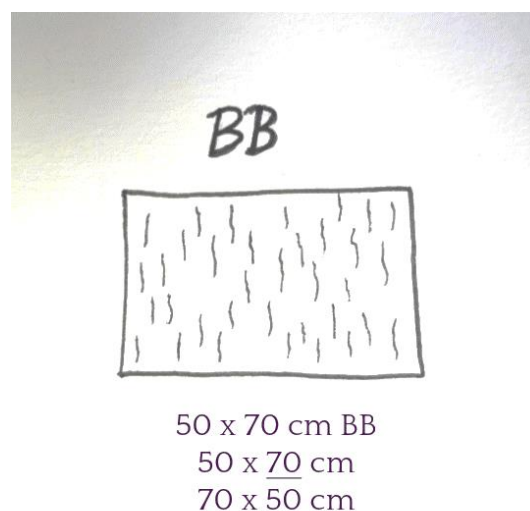
Was ist die Laufrichtung beim Papier?

Die Laufrichtung beim Papier bezeichnet die Ausrichtung der Papierfasern im Papierbogen. Das entsteht durch die Ausrichtung der Fasern in der Papierproduktion. So hergestellte Papiere dehnen sich in der Laufrichtung weniger stark aus, als quer zur Laufrichtung. Zudem lassen sie sich in Laufrichtung leichter biegen oder falten.

Diese Eigenschaft ist bei der Weiterverarbeitung, wie zum Beispiel dem Falzen, wichtig.

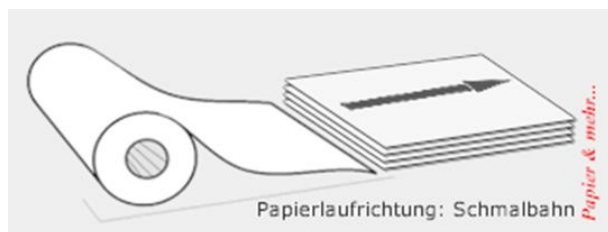


Bei Papier, das **Schmalbahn** oder **SB** gekennzeichnet ist, ist die Laufrichtung parallel zur langen Kante.



Bei einem Papier, das **Breitbahn** oder **BB** gekennzeichnet ist, ist die Laufrichtung parallel zur kurzen Kante.

Schmalbahn SB



Quelle: www.papier-und-mehr.de

Breitbahn BB

